

オプション Option



日除け

オペレーターを直射日光から守り、疲労を軽減できます。また雨対策のアイテムとしても一役買います。



防球ネット

運転席後部にネットを取り付けることで、万が一の飛球からオペレーターを守ります。

仕様 Specification

型式	GM1700 コンツァデッキ仕様	GM1700 スタンダードデッキ仕様	GM1700 マルチングデッキ仕様	GM1700 グラスキャッチャー仕様	GM1700 ハイダンプスライパー仕様
仕様	GM1700-60	GM1700-10	GM1700-50	GM1700-20	GM1700-30
全長	255cm [108cm]*1	255cm [109cm]*1	255cm [109cm]*1	321cm	310cm
全巾	183cm [183cm]*1	167cm [167cm]*1	163cm [163cm]*1	200cm	200cm
全高	ルーフ	190cm			205cm
	ハンドル	121cm			
	集草装置	—			134cm
質量 (ロールオーバー付、燃料タンク空)	877kg [166kg]*1	844kg [133kg]*1	850kg [139kg]*1	914kg [70kg]*2	1,040kg [213kg]*2
エンジン	型式	Kubota D1105			
	種類	立形水冷4 サイクルディーゼルエンジン			
	総排気量	1,123cm ³ (1.123L)			
	最大出力	17.8kW(24.2PS)/2,800 rpm			
燃料タンク容量	軽油 23.0dm ³ (23.0L)				
刈巾	151cm	152cm	151cm	152cm	152cm
刈高	35.0-95.0mm (15mm間隔、5段階)	35.0-110.0mm (15mm間隔、6段階)	25.0-85.0mm (5mm間隔、5段階)	35.0-110.0mm (15mm間隔、6段階)	35.0-110.0mm (15mm間隔、6段階)
ナイフ	3枚(直刃)	3枚(直刃)	3枚(マルチング刃)	3枚(直刃)	3枚(直刃)
駆動方式	HST 2・4駆切り替え方式				
速さ (HST)	前進	2駆:0-16.0km/h / 4駆:0- 8.0km/h			
	後進	2駆:0-14.0km/h / 4駆:0- 7.0km/h			
能率	6,040m ³ /h (5.0km/h時×刈巾×0.8)	6,080m ³ /h (5.0km/h時×刈巾×0.8)	6,040m ³ /h (5.0km/h時×刈巾×0.8)	6,080m ³ /h (5.0km/h時×刈巾×0.8)	6,080m ³ /h (5.0km/h時×刈巾×0.8)
	使用最大傾斜角度	25度			20度
タイヤサイズ	前輪	21×11.00-10			
	後輪	21×11.00-10			
集草容量	—			100L×3袋	700L(有効容量600L)

※[]*1はデッキ単体。[]*2は集草装置単体。 ※出荷時のエンジン最高回転速度は、2,800rpmです。

GM1700

乗用3連ロータリーモア



安全に関するご注意
●ご使用の際は、必ず取扱説明書をお読みいただき、内容を十分ご理解の上、正しくご使用ください。

保証書に関するお願い
●製品には保証書を添付しております。ご購入の際は、必ず保証書をお受け取りいただき、大切に保管してください。なお、ご購入店名、ご購入日、記載のないものは無効となります。
●製造番号は安全確保上重要なものです。お買上げの際には製品本体に製造番号が表示されているか、また、保証書記載の製造番号と一致しているかご確認ください。

安心点検
●いつでも優れた性能を発揮させ、安全な作業をしていただくために製品の点検を！
●機械は長期使用により磨耗・劣化しやすい箇所があります。製品を安心してご使用いただくために、ご購入店または、取扱店へ定期的な点検をお申し出ください。

お買求め・お問合せは親切とサービスをお届けする当店へ

株式会社 共栄社

本社 / 〒442-8530 愛知県豊川市美幸町1-26
TEL(0533)84-1221 FAX(0533)84-1220
札幌営業所 / 〒061-1123 北海道北広島市朝日町6丁目1番18号 シャイニングウエルズ1-4
TEL(011)376-8050 FAX(011)376-8060
関西営業所 / 〒651-1512 兵庫県神戸市北区長尾町上津2052-4
TEL(078)983-5955 FAX(078)986-0710
九州営業所 / 〒841-0201 佐賀県基基郡基山町大字小倉字氏林1030-1
TEL(0942)92-7061 FAX(0942)92-7063

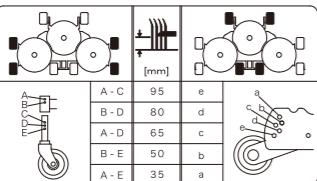
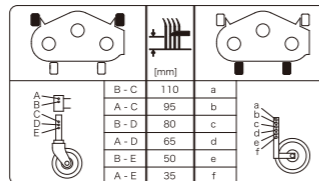
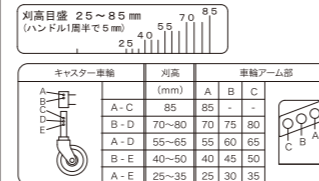





製品情報は、インターネット上でもご覧いただけます。
パロネスホームページ URL <http://www.baroness.co.jp>
●記載された内容およびデザインは改善等のため予告なく変更する場合があります。
●製品の色は印刷物ですので実際の色と若干異なる場合があります。
●カタログ番号:GM1700-JP/17C-0500-APRISE



抜群の「登坂力」と優れた「安定性」で、傾斜地でも高性能を発揮します。

ラインナップ ～デッキ～

用途にあわせて、どれでも装着可能！ あなたのコースにぴったりの選択ができます。

	コンツアデッキ	STDデッキ	マルチングデッキ
アンジュレーション対応	○ デッキ可動	△	△
刈 巾	151cm	152cm	151cm
刈 高	35.0-95.0mm (15mm間隔、5段階) 	35.0-110.0mm (15mm間隔、6段階) 	25.0-85.0mm (5mm間隔、5段階) 
ナイフ	ロータリーブレード 	ロータリーブレード 	マルチングブレード 
ガードディスク	○ (標準) 	○ (OP) 	×
排出方向	後方排出	右側排出	なし
集草装置	×	○ グラスキャッチャー・ ハイダンプスイーパー	×

ラインナップ ～集草装置～

STDデッキ仕様に装着可能！ 用途に合わせた選択ができます。

	グラスキャッチャー	ハイダンプスイーパー
集草容量	100L×3袋 	700L (有効容量600L) 
排出作業	○ カバーを開け、袋を脱着し、 手作業で刈り草を排出します。	◎ 運転席から降りずにレバー操作で、直接ダンプに 刈り草を排出します。
埃	△	○ バケットからの埃がほとんど出ません。
質 量	70kg	213kg
登坂力	○	△
傾斜地作業	○	△



抜群の「登坂力」と優れた「安定性」で、
傾斜地でも高性能を発揮します。



特長 Strong point

- 低重心でワイドトレッド。4WD走行で傾斜地に強い乗用型エンジン草刈り機です。
- ワイドトレッドで重心が低く、傾斜地作業でも高性能を発揮します。
- 走行は油圧駆動(無段階変速)、2ポンプ式の採用により、ステージを選ばない抜群の4駆性能を発揮します。
- 前進・後進は2ペダルで、スピードを思いのままにコントロールでき、機動性に富みます。
- 用途に合わせたデッキ(コンツアデッキ・STDデッキ・マルチングデッキ)の選択が可能です。
- 必要に応じて、集草装置の装着が可能です。(※STDデッキのみ装着可能)
- オプションで、日除けと防球ネットをご用意しています。



デッキ Deck


コンツアデッキ

- 凹形状での刈り残しの軽減、凸形状でのカジリを防止し、きれいに刈込みできます。
- 複雑な地形でも均一な刈り上がりを実現します。
- 後方排出で、作業方向を選びません。

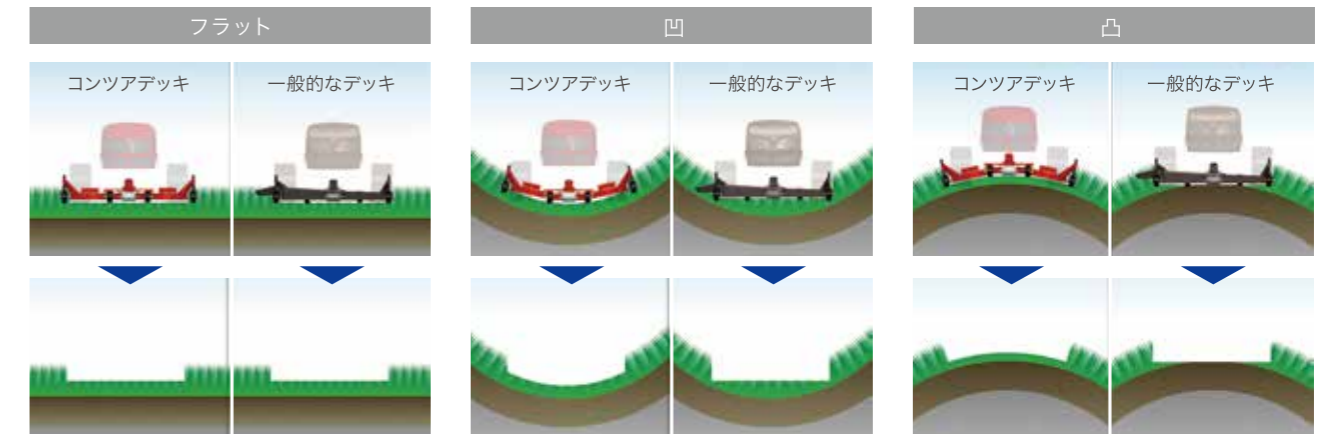


アンジュレーション対応

コンツアデッキとは、アンジュレーション対応型のデッキです。ミッドマウント式では、日本初登場です。デッキは3分割で、左右のデッキ動作角度は水平位置より上下各8度、刃先の移動量は上下各76mmです。この構造により地形の凸凹にデッキが追従します。




■刈り込み比較



後方排出

排出方向は、それぞれのデッキから後方に排出します。作業方向を選びませんので、バンカー周りやカート道周辺でも刈り込み方向を考えて作業を行う必要がありません。

■後方排出



コンツアデッキは
ココが違う!

- POINT 1 省力化を実現します!**
刈り込み時のカジリや刈り残し防止のため手刈りで刈り込みを行っていた凹凸形状の場所もアンジュレーション対応のコンツアデッキなら一台で刈り込みができ、省力化を実現します。
- POINT 2 オペレータを選びません!**
コンツアデッキならカジリや刈り残しを防止するように考えながら作業する必要もなく、誰でも同じ刈り込みができ、均一な刈り上がりとなるため、オペレータを選びません。
- POINT 3 作業時間を短縮できます!**
コンツアデッキなら後方排出のため作業方向を選ばず、作業時間を短縮できます。

デッキ Deck

STDデッキ

- 信頼と実績のある従来型のデッキで、刈草をスムーズに効率よく右側に排出します。
- 落葉シーズンにはプロアとして使用することもできます。
- 集草装置の取付けが可能です。



マルチングデッキ

- 特殊なマルチングデッキとマルチングブレードにより、刈り芝を細かく裁断し、目立たなくします。
- 排出口がないため、飛散物がなく、排出風による埃がほとんど立ちません。



作業性・操作性 Workability・Operability

パワーステアリング

パワーステアリング標準装備です。オペレーターの負担を大幅に軽減し、長時間の作業も快適にこなせます。



2ペダル(前進・後進)

前進・後進は2ペダル方式で、スピードもオペレーターの思いのままにコントロールできます。フットレストも装備しており、オペレーターは快適に作業できます。



操作パネル

前面の操作パネルにレバー・スイッチを集中させ、計器類をわかりやすく配置。オペレーターにわかりやすく、誤作動防止につながります。また、視線の移動が少なく、オペレーターの疲労も軽減します。



居住性 Amenity

シートポジション

シートの後方へのスライド量が多く、広い運転席スペースを確保できます。快適な居住空間で作業ができ、オペレーターの負担を軽減します。



スイングシート

5段階のスイングシートと、左右にグリップ付ハンドルを装備しています。傾斜地での安定感に優れ、オペレーターは快適に作業できます。



チルトステアリング

ハンドルの角度を自由に設定できるチルトステアリングを採用しています。オペレーターに合わせたハンドル位置に設定することで、快適な運転姿勢を確保できます。



アタッチメント Attachment

グラスキャッチャー

- 袋式で集草した刈り芝の排出が簡単です。
- グラスキャッチャー容量は、100L×3袋です。



カバーを開け、袋を脱着するだけで集草した刈り芝の排出も簡単にできます。



ハイダンプスイーパー

- 集草した刈り芝を2tダンプに直接排出することができます。
- 集草容量は袋式に比べ、2倍の700L(有効容量600L)です。



バケットの上下、フタの開閉はレバーで簡単に操作できます。



バケット内の刈り芝の容量を窓から確認できます。



落下防止装置が標準装備されています。



メンテナンス性 Maintenance

フロントカバーフルオープン

フロントカバーはワンタッチフルオープン。エンジンルームのメンテナンスが楽々でき、作業効率も上がります。



大きなエア吸入口

フロントカバーはラジエターへ効率よく通気する開口部の形状で、刈り芝が付着しても必要な吸入面積を確保しています。風が通り抜ける実質面積が広く、オーバーヒートの心配がありません。

